

NUOVO CITROËN BERLINGO



for everyone, **LIKE NO ONE**

Cliccare sul simbolo "Home" per tornare alla pagina iniziale





NUOVO CITROËN BERLINGO – PREZZI

VERSIONI	CONTENUTI DI SERIE	COLORI CARROZZERIA E INTERNI	OPZIONI	CERCHI	DATI TECNICI	DIMENSIONI	HOME PAGE
----------	--------------------	------------------------------	---------	--------	--------------	------------	-----------

MESSA SU STRADA: € 600

PLUS	MAX
M	M

€ 26.230,00	€ 28.680,00
€ 21.008,20	€ 23.016,39
1CK9AFSP6KB0A0B2	1CK9AFVP6KB0A0B2

DIESEL

Normativa Omologazione CV Fiscali kW Neo patentati CO₂ (g/km) WLTP LOW / HIGH

BlueHDi 100 S&S

Euro 6.4

M1

16

75



135,24 - 160,08*

chiavi in mano
IVA esclusa
LCDV

ELETTRICO

Normativa Omologazione kW Neo patentati CO₂ (g/km) WLTP LOW / HIGH

Elettrico 136 cv Automatico



M1

-

100



0

chiavi in mano
IVA esclusa
LCDV

€ 35.980,00	€ 38.430,00
€ 29.000,00	€ 31.008,20
1CK9AFSZIFB0A0B2	1CK9AFVZIFB0A0B2

*Dati tecnici in corso di omologazione



NUOVO CITROËN BERLINGO – EQUIPAGGIAMENTI DI SERIE

VERSIONI

CONTENUTI
DI SERIE

COLORI CARROZZERIA E
INTERNI

OPZIONI

CERCHI

DATI
TECNICI

DIMENSIONI



HOME
PAGE

PLUS

- > ABS + Aiuto alla frenata d'emergenza (AFU) + Controllo di stabilità ESC con sistema antipattinamento ASR ed ESP + Hill Assist
- > Sensori di parcheggio posteriori
- > Airbag frontali per conducente e passeggero, airbag laterali anteriori e airbag a tendina
- > Fari anabbaglianti e abbaglianti automatici
- > Panchetta in seconda fila ribaltabile 2/3 - 1/3 con fissaggi Isofix in ogni posto
- > Climatizzatore manuale
- > Chiusura centralizzata
- > Calotte degli specchietti retrovisori esterni in nero
- > Rilevamento sottogonfiaggio
- > Tergicristallo anteriore automatico
- > Luci di marcia diurna e fari anteriori EcoLED
- > Freno di stazionamento elettrico
- > Cerchi in lamiera con copricerchi completi e pneumatici 205/60/R16
- > Alzacristalli elettrici per conducente e passeggero anteriore
- > Safety Pack:
 - avviso di collisione e frenata d'emergenza
 - lettura dei limiti di velocità
 - rilevamento e avviso di sonnolenza
 - rilevamento della corsia di marcia
 - Avviso di superamento involontario della linea di carreggiata con correzione
 - Advanced Driver Distraction Recognition con Driver Monitoring Camera
- > Tettuccio con portaoggetti
- > TPMS (sistema di monitoraggio pressione gomme)
- > Maniglie esterne delle porte in shiny black

- > Porta laterale scorrevole destra
- > Fendinebbia anteriori
- > Radio digitale DAB con touch screen a colori da 10", Bluetooth®, Mirror Screen wireless (Android Auto™ e Apple CarPlay®)
- > Vani portaoggetti : cassetto portaoggetti inferiore chiuso sul lato passeggero
- > Vano portaoggetti chiuso dietro la pulsantiera del conducente
- > Cruise control e limitatore di velocità
- > Specchietti retrovisori regolabili elettricamente e riscaldati
- > Sedile del conducente con regolazione lombare e bracciolo
- > Sedile passeggero anteriore pieghevole con bracciolo
- > Tavolino estraibile dal retro dei sedili anteriori
- > Finestrini a compasso nella fila 2
- > Volante multifunzione
- > Lunotto posteriore con finestrino fisso, sbrinatori e tergicristallo
- > Chiavi standard (1 chiave elettronica + 1 chiave meccanica)
- > Pack Safety GSVRV2.2: Cruise control e controllo limitato della velocità

NUOVO CITROËN E-BERLINGO AGGIUNGE:

- > Caricatore OBC 7,4 kW
- > Caricabatterie di bordo da 7kW (AC) / 100kW (DC)
- > Predisposizione Vehicle To Load da integrare con acquisto del contenuto di linea accessori

MAX








= PLUS +

- > 3 sedili singoli in seconda fila, a scomparsa con attacco Isofix in ogni posto
- > Barre al tetto longitudinali in nero opaco
- > Telecamera di retromarcia con Top Rear Vision
- > Climatizzatore automatico a due zone
- > Quadro strumenti digitale a colori da 10 pollici
- > Cerchi in lega da 16" con pneumatici 205/60/R16
- > Alzacristalli anteriori e in seconda fila elettrici e sequenziali
- > Lunotto posteriore apribile oscurato
- > Porte laterali scorrevoli a destra e a sinistra
- > Radio digitale DAB con touchscreen a colori HD da 10", Bluetooth®, Mirror Screen wireless (Android Auto™ e Apple CarPlay®)
- > Specchietti retrovisori ripiegabili elettricamente
- > Chiusura elettrica per sicurezza bambini
- > Vetri oscurati per la seconda fila
- > Volante multifunzione in pelle




NUOVO CITROËN BERLINGO – COLORI CARROZZERIA E INTERNI

VERSIONI	CONTENUTI DI SERIE	COLORI CARROZZERIA E INTERNI	OPZIONI	CERCHI	DATI TECNICI	DIMENSIONI	HOME PAGE
----------	--------------------	------------------------------	---------	--------	--------------	------------	-----------

			PLUS/MAX	MAX	
			OFFT	CPFN	
IVA inclusa			S	€ 300	
	P0PR	KAOLIN WHITE Pastello	€ 0	Urban Grey 	XTR con Sedili Advanced Comfort  Comprende: <ul style="list-style-type: none"> • Cerchi in lega TOPAZ da 17" a taglio diamantato con pneumatici 205/55/R17 95V • Imbottitura e rivestimento Advanced Comfort sui sedili del guidatore, del passeggero e della seconda fila • Rivestimento esterno specifico
	M0M6	KIAMA BLUE Metallizzato	€ 650		
	M04Q	SIRKKA GREEN Metallizzato	€ 650		
	M0F4	GREY ARTENSE Metallizzato	€ 650		
	M09V	PERLA BLACK Metallizzato	€ 650		



NUOVO CITROËN BERLINGO – OPZIONI

VERSIONI	CONTENUTI DI SERIE	COLORI CARROZZERIA E INTERNI	OPZIONI		CERCHI		DATI TECNICI	DIMENSIONI	 HOME PAGE
			IVA escl.	IVA incl.	PLUS	MAX			
PC19	DOPPIA PORTA LATERALE CON VETRI A COMPASSO IN FILA 2		€ 450,82	€ 550,00	○	-	2 porte scorrevoli con finestrino apribile Non compatibile con: J6ZN		
J6ZN	PACK COMFORT & STYLE		€ 1.024,59	€ 1.250,00	○	-	<ul style="list-style-type: none"> Cerchi in lega 16" (DZSC) - Doppia porta laterale scorrevole con vetri a compasso in fila 2 (PC19) - Sedili posteriori individuali a scomparsa (AL05) - Barre al tetto nero brillante (PQ02) - Lunotto posteriore apribile oscurato + alzacristalli elettrici oscurati in fila 2 (VD10) - Volante in pelle (VH04) - Profili guida delle porte laterali scorrevoli in tinta carrozzeria (DY36) - Climatizzatore automatico bizona (RE07) - Finiture interne pannelli porte (ER43) 		
OU01	MODUTOP®		€ 860,66	€ 1.050,00	-	○	SOLO TAGLIA M Tetto multifunzionale - Tetto Zenith (AP) - Modutop (AC) Finestrino a tetto con tendina elettrica, portaoggetti a tetto, illuminazione con luce individuale sul tetto (fila 1 e 2) e maniglia (in fila 1 nel portaoggetti e in fila 2). 1 luce nel bagagliaio. Portaoggetti aggiuntivo sul tetto della fila 3		
QK13	TOP REAR VISION & RADIO IVI MID 10"		€ 245,90	€ 300,00	○	●	<ul style="list-style-type: none"> - Top rear vision: telecamera posteriore 180° con display su touchscreen - Radio IVI MID DAB 10" con touchscreen HD 10", Mirroring Wi-Fi, riconoscimento vocale, 1 USB ricarica&dati di tipo C + 1 USB ricarica di tipo C, connettività 4G tramite BSRF (ZJA3) - Cluster digitale a colori da 10" 		
J6K9	PACK TECHNO		€ 696,72,80	€ 850,00	-	○	<ul style="list-style-type: none"> - Keyless access - Caricabatterie wireless - Presa di corrente da 230V - Radio Touch 10" HD NAV +IVI High 		
LZ06	CARICATORE DI BORDO 11KW - TRIFASE		€ 327,87	€ 400,00	○	○	Versioni BEV		



NUOVO CITROËN BERLINGO – CERCHI

VERSIONI	CONTENUTI DI SERIE	COLORI CARROZZERIA E INTERNI	OPZIONI	CERCHI	DATI TECNICI	DIMENSIONI	 HOME PAGE
----------	--------------------	------------------------------	---------	--------	--------------	------------	---

DIAMETRO	CODICE	NOME	IMMAGINE	MISURA PNEUMATICI	PLUS	MAX
16"	DZJN	Golet		205/ 60 R16	●	-
16"	DZSC	Starlit		205/ 60 R16	-	●
17"	DZG6*	Topaz		205/ 55 R17	-	○

* Ordinabile soltanto selezionando il Pack XTR con codice (CPFN), i cerchi non sono ordinabili singolarmente



NUOVO CITROËN BERLINGO – DATI TECNICI

VERSIONI	CONTENUTI DI SERIE	COLORI CARROZZERIA E INTERNI	OPZIONI	CERCHI	DATI TECNICI	DIMENSIONI	HOME PAGE
		DIESEL				Elettrico 136 cv Automatico	
		BlueHDi 100 S&S *				M	
MOTORE							
Normativa antinquinamento		Euro 6.2D-ISC-FCM					Sincrono a magneti permanenti (4 coppie)
Stop&Start		Stop & Start					100 (136) / 3673 a 10 000
Cavalli fiscali		16					270 a 500
Numero di cilindri – Numero di valvole		4 - 16					Riduttore monorapporto
Cilindrata - cm ³		1,499					205/60 R16
Alesaggio x corsa - mm		75 x 84,8					205/55 R17
Potenza massima a giri/min - kW CEE (cv CEE)		75 (100) a 3 750					
Coppia massima a giri/min - Nm CEE		250 a 1 750					
CAMBIO							
Tipologia di trasmissione e numero rapporti		Manuale a 6 rapporti					
Trazione		Anteriore					
DIMENSIONI/VOLUMI							
Lunghezza - Larghezza – Larghezza con retrovisori - mm		4403 - 1848 - 2107					
Altezza - mm		1796 - 1880					
Passo - mm		2785					
Volume di carico VDA sotto cappelliera - litri		775					
MASSE							
Tara con conducente compreso - kg		1505					
Massa complessiva a pieno carico - kg		2120					
Rapporto Potenza / Tara - kW/t		49.83					
Peso max rimorchiabile - kg		1300					
PRESTAZIONI							
0 - 400 m partenza da fermo - s		18.3					
0 - 1000 m partenza da fermo - s		34.2					
0 - 100 km/h - s		12.6					
Velocità massima km/h		172					
PNEUMATICI							
Dimensioni		205/60 R16 90 U 205/55 R17 90 U					
CONSUMI/EMISSIONI WLTP							
Comb. Low - l/100 km		5.156					
Comb. High - l/100 km		6.102					
CO ₂ Comb. Low - g/ km		135.24					
CO ₂ Comb. High - g/ km		160.08					
CARAT.GENERALI							
Tecnologia motore elettrico							
Potenza massima in kW (o CV) / regime (g/min.)							
Coppia massima (Nm) / regime (g/min.)							
Cambio							
Pneumatici (misura)							
PRESTAZIONI solo conducente / ½ carico utile							
Velocità massima (km/h)							132 km/h*
Accelerazioni (secondi)							11,2 - 11,7*
• da 0 a 100 km/h							
Ripresa (in secondi)							8,9 - 9,4*
• da 80 a 120 km/h							
BATTERIA							
Tipologia							Ioni di litio
Tensione – V							418
Capacità batteria alta tensione – kWh							50
RICARICA							
Caricatore OBC – kW							7 kW (monofase) – 11kW (trifase opzionale)
Tempi di ricarica indicativi da 0 a 100% - Presa domestica (8 A)							33h00
Tempi di ricarica indicativi da 0 a 100% - Wall Box 7 kW monofase (32 A)							7h30
Tempi di ricarica indicativi da 0 a 100% - Wall Box 11 kW trifase (32 A)							5h00 (caricatore OBC opzionale 11kW)
Tempi di ricarica indicativi da 0 a 80% - Super Charger pubblici (100 kW)							30 min
CONSUMI (WLTP)							
Consumo misto kWh/100km– LOW / HIGH							17,380 - 21,730
Emissioni CO ₂ ciclo misto g/km – LOW / HIGH							0
Autonomia massima (WLTP combinato) - Km							330
PESO (kg) e CARICHI (kg)							
Peso totale di carico autorizzato massimo							2360
Peso a vuoto in ordine di marcia minimo							1811
Carico utile							780
Peso massimo rimorchiabile con freno e trasferimento di carico							750
MANEGGEVOLEZZA (m)							
Diametro di sterzata tra i marciapiedi							Ruote 16" : 10,8 Ruote 17" : 11
VOLUMI/CARICO							
Volume del baqaqilaio (lt)							775
Volume complessivo di carico con sedili posteriori e del passeggero anteriori abbattuti (lt)							3500
Lunqhezza di carico fino a (m)							2,7



NUOVO CITROËN BERLINGO – DIMENSIONI

VERSIONI	CONTENUTI DI SERIE	COLORI CARROZZERIA E INTERNI	OPZIONI	CERCHI	DATI TECNICI	DIMENSIONI	HOME PAGE
----------	--------------------	------------------------------	---------	--------	--------------	------------	-----------

